

## ŠETŘENÍ NÁZORŮ OBYVATEL

města Lázně Bohdaneč, březen 2011

V měsíci březnu 2011 proběhlo – v souvislosti se zpracovávanou strategií rozvoje města – šetření mezi obyvateli města Lázně Bohdaneč (staršími 15 let). Bylo zaměřeno na zjištění jejich názorů na kladné a záporné stránky života ve městě, spokojenost se zajištěním různých typů služeb, a také na jejich představy o směrech budoucího rozvoje města.

Šetření probíhalo formou polostandardizovaného dotazníku, který byl obyvatelům distribuován v papírové podobě ve Zpravodaji, případně jej mohli vyplnit přes webové rozhraní. Fyzické dotazníky byly shromažďovány na celkem deseti sběrných místech.

### ZÁKLADNÍ INFORMACE O ŠETŘENÍ

Průzkumu se zúčastnilo celkem 218 obyvatel. Z nich 147 (tj. 67,4 %) upřednostnilo fyzickou formu vyplnění, přes internet vyplnilo dotazník 71 osob (32,6 %). Další dva dotazníky byly doručeny opožděně, takže do vyhodnocení již nemohly být zahrnuty. Podle údajů městské matriky žilo v březnu 2011 ve městě celkem 2 738 obyvatel starších 15 let. Šetření se zúčastnilo 8,0 % z nich. Toto číslo sice není příliš vysoké, ale protože struktura respondentů (podle pohlaví, věku atd.) dobře odpovídala celkové populaci města, lze výsledky považovat za vypovídající.

Ženy tvořily 57,4 % respondentů, muži 42,6 %. Nejčastěji odpovídaly osoby ve věku 30–49 let (40,0 %), nejméně pak nejmladší složka respondentů (15–29 let, 16,7 %). Respondenti byli nejčastěji (53,1 %) se středoškolským vzděláním, osob se základním vzděláním se zúčastnilo pouze 10,8 %. Dvě třetiny respondentů bydlí v rodinném domě<sup>1</sup>. Odpovídali především obyvatelé žijící v domácnosti bez dětí (polovina respondentů), nezaopatřené děti má třetina respondentů.

Tab. 1: Věkové složení populace města Lázně Bohdaneč v březnu 2011 (%)

	muži		ženy		celkem	
	matrika	průzkum	matrika	průzkum	matrika	průzkum
15–29	21,9	12,9	19,5	19,2	20,7	16,7
30–49	40,5	44,7	39,9	36,9	40,2	40,0
50–64	21,3	23,5	19,1	23,8	20,2	23,7
65 více let	16,3	18,8	21,5	20,0	19,0	19,5
<b>celkem</b>	<b>100,0</b>	<b>100,0</b>	<b>100,0</b>	<b>100,0</b>	<b>100,0</b>	<b>100,0</b>

Pramen: matrika města, Dotazníkové šetření obyvatel města Lázně Bohdaneč, březen 2011.

<sup>1</sup> Otázka na typ bydlení byla zařazena z toho důvodu, že obyvatelé žijící v rodinných domech mívají obvykle na některé skutečnosti mírně odlišné názory než obyvatelé žijící v bytových domech, což vyplývá z jejich poněkud odlišného způsobu života.

Řada obyvatel vynechala odpověď na některou otázku; v celkovém součtu však počet chybějících odpovědí u jednotlivých otázek není vysoký. V dalším textu tedy budou procentuální údaje vždy počítány z platných odpovědí (tj. ne vždy z počtu 218 respondentů).

Odpovědi byly vyhodnocovány jak celkově, tak také podle jednotlivých skupin obyvatel (pohlaví, věk, typ domácnosti atd.). V textu bude poukazováno pouze na ty typy odpovědí, u nichž se projeví významné rozdíly v názorech uvnitř skupin.

Kompletní výsledky šetření v třídění podle pohlaví respondentů jsou shrnuty v příloze.

## ŽIVOT VE MĚSTĚ

V souvislosti s pojmem Lázně Bohdaneč se respondentům zdaleka nejčastěji vybaví lázně (30,3 %), s velkým odstupem následuje označení lázeňské město (15,6 %). Další relativně časté asociace poukazují na město jako domov, spojený s rodinou a přáteli (15,1 %), a podobně také na rodné město či město bydliště (10,6 %). Jako klidné město označilo Lázně Bohdaneč 9,2 % respondentů. Konkrétními skutečnostmi, které respondenti ve vztahu k městu uváděli, byla městská policie, náměstí, příroda a zeleň, rybníky.

Jedinou častěji zmiňovanou negativní asociací byla značná nákladní doprava (4,6 % respondentů).

Tab. 2: Asociace respondentů na pojem „Lázně Bohdaneč“

	Počet	Podíl (%)
lázně	66	30,3
lázeňské město	34	15,6
domov, rodina, přátelé	33	15,1
městská policie	32	14,7
náměstí	28	12,8
rodné město, město, kde žiji	23	10,6
příroda, zeleň	23	10,6
klidné město	20	9,2
rybníky	13	6,0

Pramen: Dotazníkové šetření obyvatel města Lázně Bohdaneč, březen 2011.

Pozn.: V tabulce jsou zahrnuty pouze skutečnosti, které uvedlo více než 5 % obyvatel.

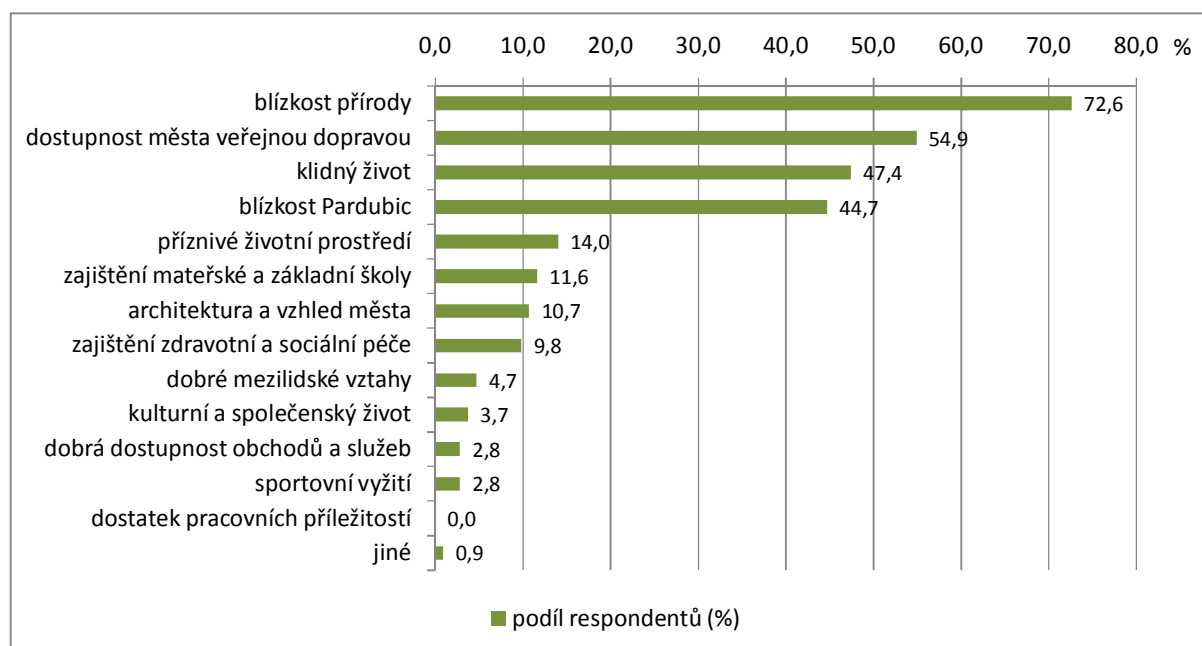
Obyvatelé jsou s životem ve městě většinou celkem spokojeni. Převážná většina jich uvedla, že se jim ve městě žije dobře (84,2 %, i když častěji uváděli možnost „spíše dobře“ – 54,4 %). Spíše špatně hodnotí život ve městě 4,2 % respondentů, za velmi špatné nepovažuje podmínky ve městě nikdo.

Tab. 3: Jak se respondentům ve městě žije

	muž		žena		celkem	
	Počet	Podíl (%)	Počet	Podíl (%)	Počet	Podíl (%)
velmi dobře	28	29,5	36	30,0	64	29,8
spíše dobře	54	56,8	63	52,5	117	54,4
ani dobře, ani špatně	9	9,5	16	13,3	25	11,6
spíše špatně	4	4,2	5	4,2	9	4,2
velmi špatně	0	0,0	0	0,0	0	0,0
<b>celkem</b>	<b>95</b>	<b>100,0</b>	<b>120</b>	<b>100,0</b>	<b>215</b>	<b>100,0</b>

Pramen: Dotazníkové šetření obyvatel města Lázně Bohdaneč, březen 2011.

Na životě ve městě se dotázaným **líbí** především blízkost přírody a klid (72,6 %, resp. 47,4 %). Dále obyvatelé oceňují také výhodnou polohu města – jeho dostupnost veřejnou dopravou (54,9 %) a blízkost Pardubic (44,7 %). Poměrně málo byl označován kulturní a společenský život, dobrá dostupnost obchodů a služeb či sportovní vyžití. Nikdo z respondentů nevedl jako záležitost, která se mu líbí, nabídku pracovních míst (s tím souvisí i to, že polovina respondentů je s nabídkou pracovních míst nespokojena; viz dále).



Obr. 1: Kladné aspekty života ve městě

Pramen: Dotazníkové šetření obyvatel města Lázně Bohdaneč, březen 2011.

V hodnocení podle typu domácnosti se projevily rozdíly v preferencích – osobám v domácnostech bez dětí se častěji líbí společenský a kulturní život. Obyvatelé s nezaopatřenými dětmi chválí více než jiné skupiny zajištění mateřské a základní školy, blízkost Pardubic a architekturu a vzhled města.

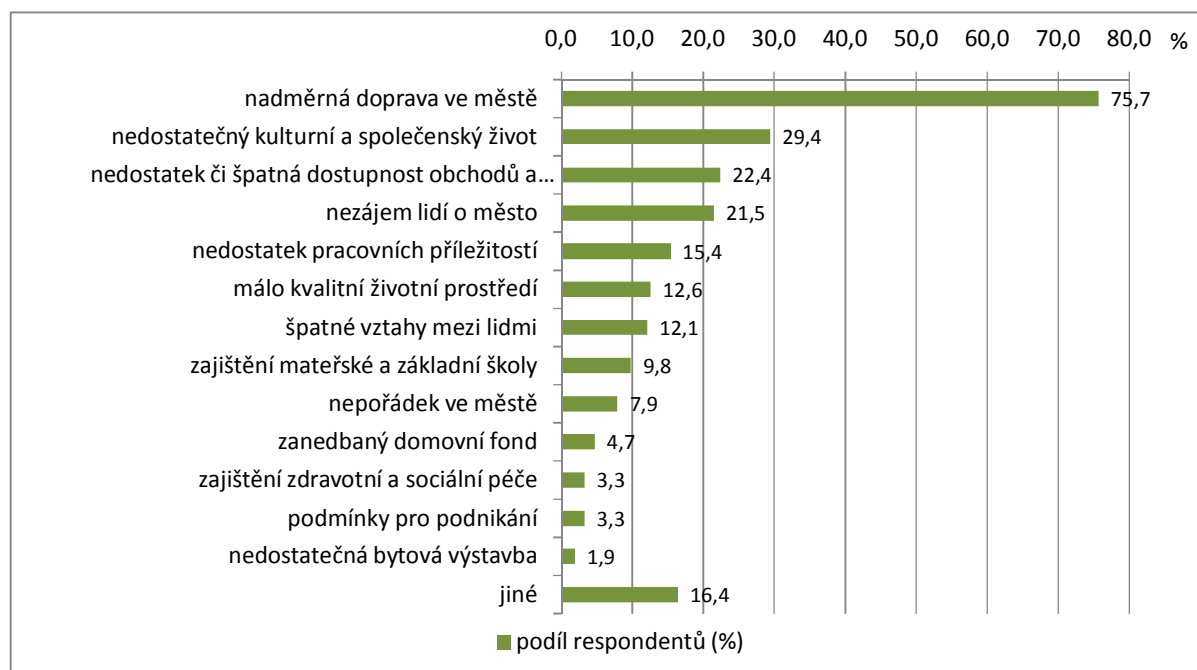
Podobně se logické rozdíly objevují i u věkových skupin. Zatímco mladým lidem (do 30 let) se častěji líbí sportovní vyžití, obyvatelé ve věku 30–49 let uváděli častěji než jiné skupiny

zajištění mateřské a základní školy, a obyvatelé nad 65 let zase zajištění zdravotní a sociální péče.

I mezi dalšími skupinami se u této otázky projevily významné rozdíly. Příznivé životní prostředí oceňují především ti, kdo se do města přistěhovali, ale žijí v něm již delší čas (více než deset let), a také obyvatelé nad 50 let a osoby se základním vzděláním. Osobám žijícím ve městě od narození se častěji než přistěhovaným líbí zajištění zdravotní a sociální péče; toto platí opět i pro osoby se základním vzděláním.

Respondenti pracující přímo v Lázních Bohdanči pozitivně hodnotí klidný život a zajištění mateřské a základní školy. Ti, kdo pracují jinde, často uváděli blízkost Pardubic (výrazně častěji osoby s pracovištěm mimo Pardubice – pravděpodobně kvůli dobrým možnostem dopravního spojení do dalších měst).

Významně nejčastější skutečností, která se obyvatelům **nelíbí**, je nadměrná doprava (75,7 %). Ve srovnání s ní jsou již další odpovědi relativně málo významné – nedostatečný kulturní a společenský život, nedostatek či špatná dostupnost obchodů a služeb, nezájem lidí o město atd. (méně než 30,0 % respondentů). Ve volných odpovědích obyvatelé uváděli především nedostatečné podmínky pro sportovní vyžití, nepořádek v obci a práci městské policie.



**Obr. 2: Záporné aspekty života ve městě**

Pramen: Dotazníkové šetření obyvatel města Lázně Bohdaneč, březen 2011.

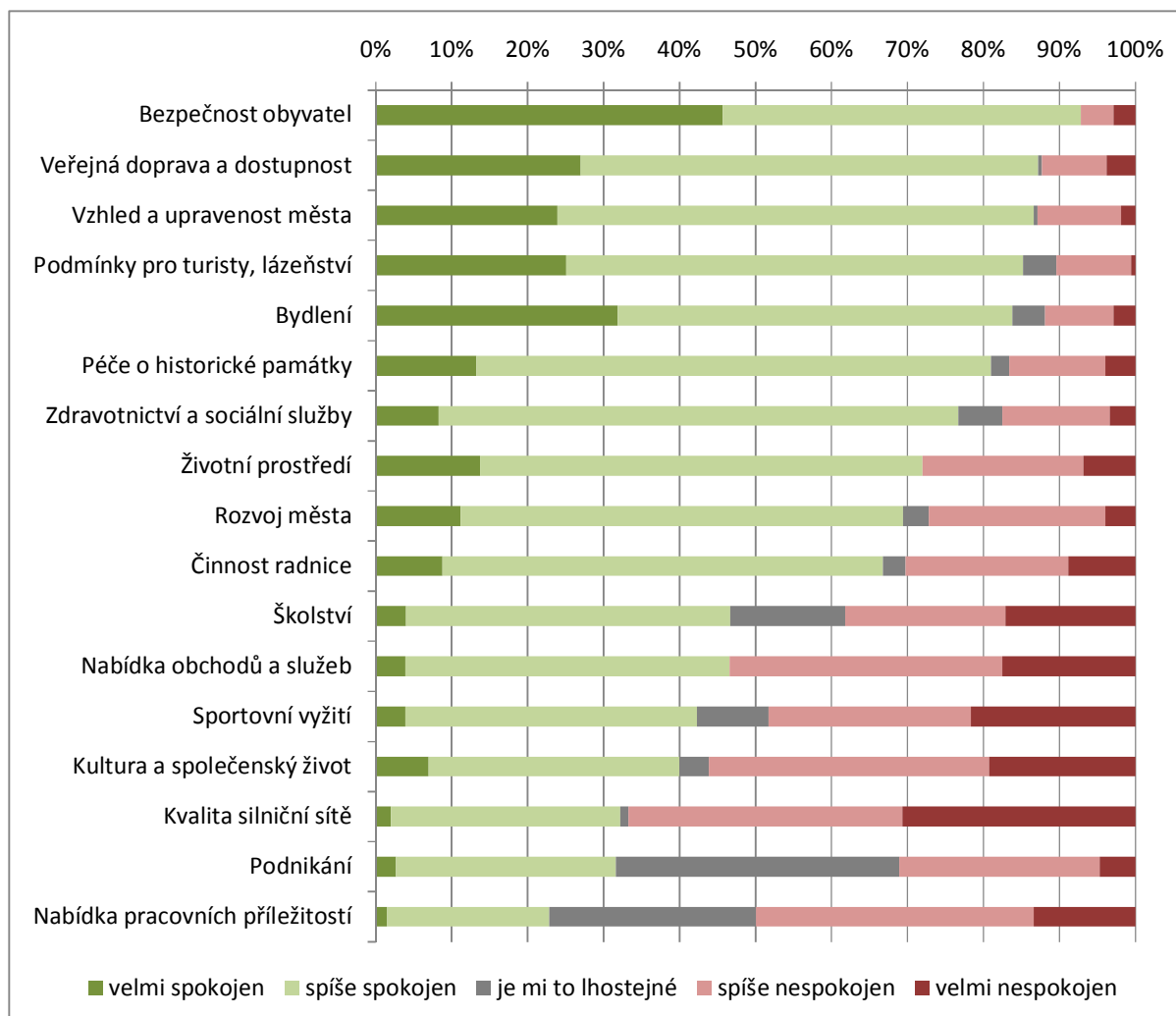
Rozdíly v názorech v rámci sledovaných skupin jsou menší než u předešlé otázky. Obyvatelé ve věku 50–64 let si častěji stěžují na nezájem lidí o město a nedostatek či špatnou dostupnost obchodů a služeb; obyvatelům nad 65 let se nelíbí nadměrná doprava, nepořádek a kvalita zajištění zdravotní a sociální péče. Obyvatelé se základním vzděláním poukazují na nedostatečný kulturní a společenský život a nedostatečné zajištění mateřské a základní školy; „vysokoškoláci“ na nedostatek či špatnou dostupnost obchodů a služeb a na zanedbaný domovní fond. Kulturní a společenský život se nelíbí také obyvatelům pracujícím přímo

v Lázních Bohdanči a studentům; na málo kvalitní životní prostředí si stěžují obyvatelé pracující jinde (mimo Lázně Bohdaneč a Pardubice).

## KVALITA ZAJIŠTĚNÍ PODMÍNEK PRO ŽIVOT

V oblasti podmínek pro život ve městě bylo hodnoceno 17 skutečností, které respondenti hodnotili na škále „velmi spokojen“ až „velmi nespokojen“. Téměř u všech otázek bylo nejčastějším hodnocením „spíše spokojen“. Pouze u nabídky pracovních příležitostí, kultury a společenského života a u kvality silniční sítě převažovalo hodnocení „spíše nespokojen“. Specifická je oblast podnikání, která je obyvatelům z největší části lhostejná.

Obyvatelé jsou nejčastěji spokojeni s bezpečností ve městě (92,8 %; přitom možnost „velmi spokojen“ uvedlo dokonce 45,7 % obyvatel).



**Obr. 3: Hodnocení podmínek pro život ve městě**

Pramen: Dotazníkové šetření obyvatel města Lázně Bohdaneč, březen 2011.

Dále se projevila velká spokojenost se zajištěním veřejné dopravy a dostupností města, vzhledem a upraveností města, podmínkami pro turisty, bydlením, péčí o historické památky (více než 80,0 % obyvatel). Velmi spokojeni jsou obyvatelé především s bezpečností (45,7 %) a bydlením (31,9 %).

Nespokojeni jsou respondenti ponejvíce s kvalitou silniční sítě (66,8 %), kulturou a společenským životem, nabídkou obchodů a služeb (více než polovina respondentů). Velmi nespokojeni jsou opět s kvalitou silniční sítě (30,7 %), a dále se sportovním vyžitím a společenským životem (kolem 20 %).

Projevily se i některé specifické souvislosti, které vyplývají z charakteristik jednotlivých skupin respondentů. S podmínkami pro bydlení jsou významně častěji spokojeni respondenti bydlící v rodinných domech; respondenti z bytových domů jsou častěji spíše nespokojeni. Podle typu bydlení se liší také spokojenost s podmínkami pro turisty a lázeňstvím – častěji jsou spokojeni respondenti bydlící v bytových domech. S oblastí školství jsou častěji spokojeny osoby ve věku 15–29 let, osobám nad 65 let je tato problematika – logicky – velmi často lhostejná (podobně jako sportovní vyžití). Respondenti žijící v domácnosti s nezaopatřenými dětmi jsou se školstvím významně častěji velmi nespokojeni. Nespokojenost s životním prostředím uvádějí především respondenti, kteří se do města přistěhovali v dospělosti (zejména ti, kdo v Lázních Bohdanči žijí méně než 10 let).

Záležitosti, které se obyvatel bezprostředně netýkají, jsou jim ve větší míře lhostejné. Jedná se zejména o podnikání (37,3 %), ale překvapivě také o nabídku pracovních příležitostí (27,2 %). Toto je však ovlivněno strukturou obyvatel, kteří se zapojili do průzkumu. Např. nabídka pracovních míst je významně více lhostejná obyvatelům nad 65 let a obyvatelům, kteří nepracují. Naopak osoby pracující přímo ve městě jsou s nabídkou pracovních míst velmi často spokojeny (a to i velmi spokojeny), stejně tak jako s podmínkami pro podnikání.

## BUDOUCÍ ROZVOJ MĚSTA

Co se týče budoucí podoby města, dávají obyvatelé přednost městu klidnému a bezpečnému pro život (dvě třetiny respondentů). V podobném duchu jsou i další dosti četné odpovědi. Zhruba 40 % respondentů si představuje město lázeňské a turisticky atraktivní, nebo město s kvalitním životním prostředím a důrazem na ekologii. Poměrně málo byl zmiňován „akční“ rozvoj, tedy město dynamické a rostoucí (11,2 %) a město s kvalitními pracovními příležitostmi (9,3 %).

Město dynamické a rostoucí a místo s kvalitními pracovními příležitostmi je důležité především pro osoby ve věku 15–29 let. Městu dynamickému dávají přednost i respondenti se základním vzděláním, kvalitní životní prostředí a ekologie převažuje u vysokoškolsky vzdělaných (ti nejméně uváděli klidné a bezpečné město). Klidu a bezpečí dávají přednost zejména osoby pracující přímo v Bohdanči. Pro respondenty pracující v Pardubicích je důležité kromě klidu a bezpečí také kvalitní životní prostředí a důraz na ekologii. Osoby pracující jinde upřednostňují kromě těchto dvou skutečností poměrně často i kvalitní bydlení v zázemí Pardubic.

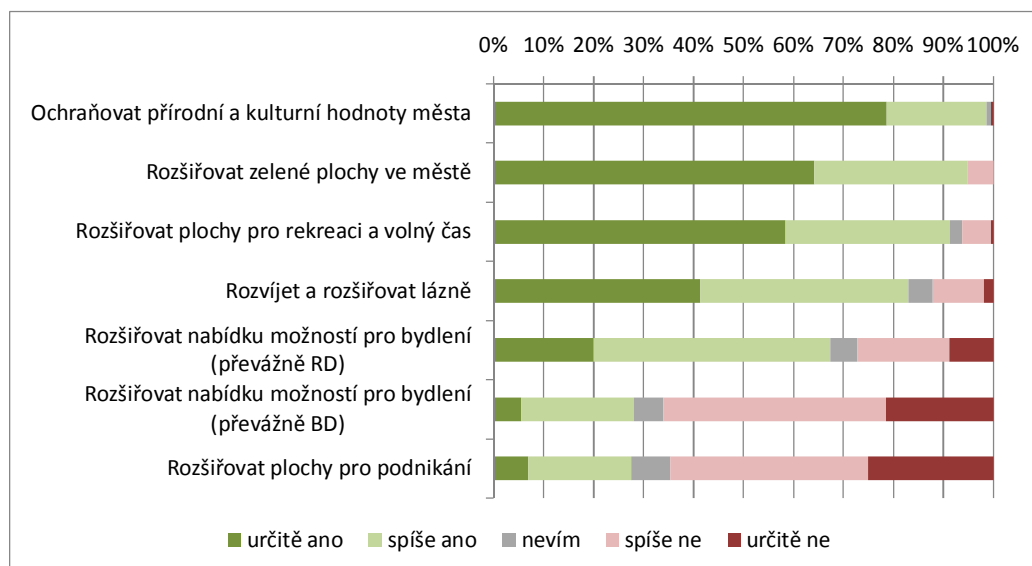
Tab. 4: Představa respondentů o budoucí podobě města

	Počet	Podíl (%)
klidné a bezpečné pro život	147	68,4
lázeňské a turisticky atraktivní	88	40,9
s kvalitním životním prostředím a důrazem na ekologii	87	40,5
nabízející kvalitní bydlení v zázemí Pardubic	33	15,3
dynamické a rostoucí	24	11,2
místo s kvalitními pracovními příležitostmi	20	9,3
jiné	8	3,7
<b>celkem</b>	<b>215</b>	<b>100,0</b>

Pramen: Dotazníkové šetření obyvatel města Lázně Bohdaneč, březen 2011.

Pozn.: Respondenti mohli uvést dvě možnosti, proto celkový součet podílů ve sloupcích netvoří 100,0 %.

Vzhledem k tomu, že respondenti měli možnost uvést dvě vize budoucího stavu svého města, byly sledovány také často zmiňované kombinace. Nejvíce respondenti uváděli „klidné a bezpečné pro život a město s kvalitním životním prostředím a důrazem na ekologii“ (23,7 %) a „klidné a bezpečné pro život, a přitom lázeňské a turisticky atraktivní“ (21,9 %). Další kombinace odpovědí již byly mnohem méně četné – uvedlo je pod 10 % respondentů.



Obr. 4: Další směry rozvoje města

Pramen: Dotazníkové šetření obyvatel města Lázně Bohdaneč, březen 2011.

Konkrétními oblastmi, v nichž by se město mělo podle názorů respondentů rozvíjet, jsou především:

- ochrana přírodních a kulturních hodnot města (98,6 %),
- rozšiřování zelených ploch ve městě (94,9 %),

- rozšiřování ploch pro rekreaci a volný čas (91,4 %).

Nejvíce nejistí jsou obyvatelé u rozšiřování ploch pro podnikání a u nabídky možností pro bydlení (v rodinných i bytových domech). U těchto možností uvedlo 5–8 % respondentů, že nevědí, jestli by se město mělo tímto směrem rozvíjet. Plochy pro podnikání a bytové domy jsou také záležitosti, které obyvatelé nejvíce nechtějí – s každou z nich nesouhlasí zhruba dvě třetiny respondentů. Možnost „určitě ne“ uvedlo u ploch pro podnikání celých 25,0 % respondentů, u bytových domů 21,5 %.

Hlavní záležitostí, kterou by respondenti ve městě změnili, je značné zatížení nákladní dopravou (36,2 %). Ve srovnání s tím byly další možnosti uváděny výrazně méně. Druhá skutečnost souvisí také s dopravou – potřeba vybudovat obchvat města (12,4 %). Objevil se však také názor, že obchvat by neměl být budován přes zahrádkářské osady, které jsou jedním z mála pěkných míst ve městě (reprezentovaný ovšem pouze jednou osobou).

Více než 5 % respondentů poukázalo ještě na nedostatky v oblasti pořádku a vzhledu města, stavu sportovních zařízení a dopravní infrastruktury.

**Tab. 5: Negativní skutečnosti zasluhující dle respondentů změnu**

	Počet	Podíl (%)
přílišná nákladní doprava ve městě	79	36,2
absence obchvatu	27	12,4
nedostatečná péče o pořádek a vzhled města	19	8,7
chybějící sportovní zařízení	16	7,3
špatný stav silnic, chodníků, málo parkovacích míst	12	5,5

Pramen: Dotazníkové šetření obyvatel města Lázně Bohdaneč, březen 2011.

Pozn.: V tabulce jsou zahrnuty pouze skutečnosti, které uvedlo více než 5 % obyvatel.

Kromě výše uvedených problémů se v menší míře objevovaly i další skutečnosti – např. nevyhovující technický stav budovy školy, nedostatky v práci zastupitelstva, městského úřadu a městské policie, chybějící obchody a služby (a Sokolovna), potřeba posílit městskou hromadnou dopravu atd. Četnosti těchto odpovědí však již byly relativně nízké.

**PŘÍLOHA: VÝSLEDKY ŠETŘENÍ**

		muž		žena		celkem	
		Počet	Podíl (%)	Počet	Podíl (%)	Počet	Podíl (%)
<b>2. Jak se Vám v Lázních Bohdanči žije?</b>	velmi dobře	26	31,0	39	29,8	65	30,2
	spíše dobře	48	57,1	68	51,9	116	54,0
	ani dobře, ani špatně	4	4,8	21	16,0	25	11,6
	spíše špatně	6	7,1	3	2,3	9	4,2
	velmi špatně	0	0,0	0	0,0	0	0,0
<b>3. Co se Vám na životě v Lázních Bohdanči nejvíce LÍBÍ?</b>	klidný život	47	55,3	55	42,3	102	47,4
	dobré mezilidské vztahy	5	5,9	5	3,8	10	4,7
	příznivé životní prostředí	13	15,3	17	13,1	30	14,0
	blízkost přírody	63	74,1	93	71,5	156	72,6
	dostupnost města veřejnou dopravou	45	52,9	73	56,2	118	54,9
	blízkost Pardubic	38	44,7	58	44,6	96	44,7
	dostatek pracovních příležitostí	0	0,0	0	0,0	0	0,0
	dobrá dostupnost obchodů a služeb	0	0,0	6	4,6	6	2,8
	zajištění zdravotní a sociální péče	8	9,4	13	10,0	21	9,8
	zajištění mateřské a základní školy	8	9,4	17	13,1	25	11,6
	kulturní a společenský život	2	2,4	6	4,6	8	3,7
	sportovní vyžití	2	2,4	4	3,1	6	2,8
architektura a vzhled města	9	10,6	14	10,8	23	10,7	
jiné	1	1,2	1	0,8	2	0,9	
<b>4. Co se Vám na situaci v Lázních Bohdanči NELÍBÍ?</b>	špatné vztahy mezi lidmi	6	7,1	20	15,5	26	12,1
	nezájem lidí o město	15	17,6	31	24,0	46	21,5
	málo kvalitní životní prostředí	9	10,6	18	14,0	27	12,6
	nedostatek pracovních příležitostí	11	12,9	22	17,1	33	15,4
	nedostatek či špatná dostupnost obchodů a služeb	18	21,2	30	23,3	48	22,4
	nedostatečný kulturní a společenský život	25	29,4	38	29,5	63	29,4
	zajištění zdravotní a sociální péče	5	5,9	2	1,6	7	3,3
	zajištění mateřské a základní školy	14	16,5	7	5,4	21	9,8
	nedostatečná bytová výstavba	3	3,5	1	0,8	4	1,9
	zanedbaný domovní fond	4	4,7	6	4,7	10	4,7
	nepořádek ve městě	7	8,2	10	7,8	17	7,9
	nadměrná doprava ve městě	63	74,1	99	76,7	162	75,7
	podmínky pro podnikání	4	4,7	3	2,3	7	3,3
jiné	17	20,0	18	14,0	35	16,4	
<b>5. Jak jste spokojen/a se zajištěním níže uvedených podmínek ve městě?</b>							

		muž		žena		celkem	
		Počet	Podíl (%)	Počet	Podíl (%)	Počet	Podíl (%)
<b>5.1 Nabídka pracovních příležitostí</b>	velmi spokojen	0	0,0	3	2,5	3	1,5
	spíše spokojen	16	20,0	27	22,5	43	21,5
	spíše nespokojen	30	37,5	44	36,7	74	37,0
	velmi nespokojen	11	13,8	16	13,3	27	13,5
	je mi to lhostejné	23	28,8	30	25,0	53	26,5
<b>5.2 Podnikání</b>	velmi spokojen	2	2,7	3	2,6	5	2,6
	spíše spokojen	20	27,0	36	30,8	56	29,3
	spíše nespokojen	20	27,0	30	25,6	50	26,2
	velmi nespokojen	5	6,8	4	3,4	9	4,7
	je mi to lhostejné	27	36,5	44	37,6	71	37,2
<b>5.3 Bydlení</b>	velmi spokojen	28	33,7	38	30,4	66	31,7
	spíše spokojen	43	51,8	65	52,0	108	51,9
	spíše nespokojen	6	7,2	13	10,4	19	9,1
	velmi nespokojen	2	2,4	4	3,2	6	2,9
	je mi to lhostejné	4	4,8	5	4,0	9	4,3
<b>5.4 Nabídka obchodů a služeb</b>	velmi spokojen	3	3,8	5	4,0	8	3,9
	spíše spokojen	32	40,5	54	43,2	86	42,2
	spíše nespokojen	28	35,4	46	36,8	74	36,3
	velmi nespokojen	16	20,3	20	16,0	36	17,6
	je mi to lhostejné	0	0,0	0	0,0	0	0,0
<b>5.5 Školství</b>	velmi spokojen	3	3,8	5	4,2	8	4,1
	spíše spokojen	31	39,2	53	44,9	84	42,6
	spíše nespokojen	15	19,0	27	22,9	42	21,3
	velmi nespokojen	18	22,8	16	13,6	34	17,3
	je mi to lhostejné	12	15,2	17	14,4	29	14,7
<b>5.6 Zdravotnictví a sociální služby</b>	velmi spokojen	5	6,3	12	9,6	17	8,3
	spíše spokojen	55	69,6	86	68,8	141	69,1
	spíše nespokojen	10	12,7	18	14,4	28	13,7
	velmi nespokojen	4	5,1	3	2,4	7	3,4
	je mi to lhostejné	5	6,3	6	4,8	11	5,4
<b>5.7 Péče o historické památky</b>	velmi spokojen	6	7,7	20	16,0	26	12,8
	spíše spokojen	54	69,2	84	67,2	138	68,0
	spíše nespokojen	10	12,8	16	12,8	26	12,8
	velmi nespokojen	5	6,4	3	2,4	8	3,9
	je mi to lhostejné	3	3,8	2	1,6	5	2,5
<b>5.8 Kultura a společenský život</b>	velmi spokojen	5	6,4	8	6,5	13	6,5
	spíše spokojen	25	32,1	41	33,3	66	32,8
	spíše nespokojen	30	38,5	45	36,6	75	37,3
	velmi nespokojen	16	20,5	23	18,7	39	19,4
	je mi to lhostejné	2	2,6	6	4,9	8	4,0
<b>5.9 Sportovní využití</b>	velmi spokojen	4	5,1	4	3,3	8	4,0
	spíše spokojen	29	36,7	49	40,2	78	38,8

		muž		žena		celkem	
		Počet	Podíl (%)	Počet	Podíl (%)	Počet	Podíl (%)
	spíše nespokojen	21	26,6	32	26,2	53	26,4
	velmi nespokojen	18	22,8	26	21,3	44	21,9
	je mi to lhostejné	7	8,9	11	9,0	18	9,0
<b>5.10 Kvalita silniční sítě</b>	velmi spokojen	3	3,8	1	0,8	4	2,0
	spíše spokojen	29	37,2	32	26,2	61	30,5
	spíše nespokojen	26	33,3	46	37,7	72	36,0
	velmi nespokojen	20	25,6	41	33,6	61	30,5
	je mi to lhostejné	0	0,0	2	1,6	2	1,0
<b>5.11 Veřejná doprava a dostupnost</b>	velmi spokojen	23	28,0	34	26,8	57	27,3
	spíše spokojen	49	59,8	77	60,6	126	60,3
	spíše nespokojen	6	7,3	12	9,4	18	8,6
	velmi nespokojen	3	3,7	4	3,1	7	3,3
	je mi to lhostejné	1	1,2	0	0,0	1	0,5
<b>5.12 Životní prostředí</b>	velmi spokojen	11	13,9	16	13,0	27	13,4
	spíše spokojen	50	63,3	68	55,3	118	58,4
	spíše nespokojen	15	19,0	28	22,8	43	21,3
	velmi nespokojen	3	3,8	11	8,9	14	6,9
	je mi to lhostejné	0	0,0	0	0,0	0	0,0
<b>5.13 Vzhled a upravenost města</b>	velmi spokojen	18	22,5	30	23,6	48	23,2
	spíše spokojen	52	65,0	79	62,2	131	63,3
	spíše nespokojen	9	11,2	14	11,0	23	11,1
	velmi nespokojen	0	0,0	4	3,1	4	1,9
	je mi to lhostejné	1	1,2	0	0,0	1	0,5
<b>5.14 Bezpečnost obyvatel</b>	velmi spokojen	34	42,0	60	48,0	94	45,6
	spíše spokojen	44	54,3	53	42,4	97	47,1
	spíše nespokojen	1	1,2	8	6,4	9	4,4
	velmi nespokojen	2	2,5	4	3,2	6	2,9
	je mi to lhostejné	0	0,0	0	0,0	0	0,0
<b>5.15 Podmínky pro turisty, lázeňství</b>	velmi spokojen	18	23,1	32	26,0	50	24,9
	spíše spokojen	50	64,1	71	57,7	121	60,2
	spíše nespokojen	7	9,0	13	10,6	20	10,0
	velmi nespokojen	0	0,0	1	0,8	1	0,5
	je mi to lhostejné	3	3,8	6	4,9	9	4,5
<b>5.16 Rozvoj města</b>	velmi spokojen	7	8,9	16	12,8	23	11,3
	spíše spokojen	47	59,5	72	57,6	119	58,3
	spíše nespokojen	18	22,8	29	23,2	47	23,0
	velmi nespokojen	5	6,3	3	2,4	8	3,9
	je mi to lhostejné	2	2,5	5	4,0	7	3,4
<b>5.17 Činnost radnice</b>	velmi spokojen	7	8,6	11	9,0	18	8,9
	spíše spokojen	42	51,9	75	61,5	117	57,6
	spíše nespokojen	23	28,4	21	17,2	44	21,7
	velmi nespokojen	7	8,6	11	9,0	18	8,9

		muž		žena		celkem	
		Počet	Podíl (%)	Počet	Podíl (%)	Počet	Podíl (%)
	je mi to lhostejné	2	2,5	4	3,3	6	3,0
<b>6. Jaké byste si přál/a mít své město v budoucnu?</b>	klidné a bezpečné pro život	53	62,4	94	72,3	147	68,4
	dynamické a rostoucí	14	16,5	10	7,7	24	11,2
	místo s kvalitními pracovními příležitostmi	8	9,4	12	9,2	20	9,3
	lázeňské a turisticky atraktivní	40	47,1	48	36,9	88	40,9
	s kvalitním životním prostředím a důrazem na ekologii	29	34,1	58	44,6	87	40,5
	nabízející kvalitní bydlení v zázemí Pardubic	17	20,0	16	12,3	33	15,3
	jiné	3	3,5	5	3,8	8	3,7
<b>7. Mělo by se město rozvíjet v následujících oblastech?</b>							
<b>7.1 Rozšiřovat nabídku možností pro bydlení – převážně RD</b>	určitě ano	15	19,0	26	21,0	41	20,2
	spíše ano	41	51,9	55	44,4	96	47,3
	určitě ne	6	7,6	12	9,7	18	8,9
	spíše ne	14	17,7	23	18,5	37	18,2
	nevím	3	3,8	8	6,5	11	5,4
<b>7.2 Rozšiřovat nabídku možností pro bydlení – převážně BD</b>	určitě ano	5	6,3	6	5,0	11	5,6
	spíše ano	23	29,1	21	17,6	44	22,2
	určitě ne	15	19,0	28	23,5	43	21,7
	spíše ne	33	41,8	55	46,2	88	44,4
	nevím	3	3,8	9	7,6	12	6,1
<b>7.3 Rozšiřovat plochy pro podnikání (výroba, sklady atd.)</b>	určitě ano	6	7,5	8	6,6	14	6,9
	spíše ano	19	23,8	23	18,9	42	20,8
	určitě ne	23	28,8	27	22,1	50	24,8
	spíše ne	27	33,8	53	43,4	80	39,6
	nevím	5	6,2	11	9,0	16	7,9
<b>7.4 Rozvíjet a rozšiřovat lázně</b>	určitě ano	37	44,6	48	39,7	85	41,7
	spíše ano	37	44,6	47	38,8	84	41,2
	určitě ne	1	1,2	3	2,5	4	2,0
	spíše ne	4	4,8	17	14,0	21	10,3
	nevím	4	4,8	6	5,0	10	4,9
<b>7.5 Ochraňovat přírodní a kulturní hodnoty města</b>	určitě ano	60	72,3	104	82,5	164	78,5
	spíše ano	21	25,3	21	16,7	42	20,1
	určitě ne	0	0,0	1	0,8	1	0,5
	spíše ne	0	0,0	0	0,0	0	0,0
	nevím	2	2,4	0	0,0	2	1,0
<b>7.6 Rozšiřovat plochy pro rekreaci a volný čas</b>	určitě ano	50	62,5	70	56,0	120	58,5
	spíše ano	24	30,0	43	34,4	67	32,7
	určitě ne	0	0,0	1	0,8	1	0,5
	spíše ne	4	5,0	8	6,4	12	5,9
	nevím	2	2,5	3	2,4	5	2,4
<b>7.7</b>	určitě ano	55	65,5	79	62,7	134	63,8

		muž		žena		celkem	
		Počet	Podíl (%)	Počet	Podíl (%)	Počet	Podíl (%)
<b>Rozšiřovat zelené plochy ve městě</b>	spíše ano	21	25,0	44	34,9	65	31,0
	určitě ne	0	0,0	0	0,0	0	0,0
	spíše ne	8	9,5	3	2,4	11	5,2
	nevím	0	0,0	0	0,0	0	0,0
<b>Demografické údaje</b>							
<b>Pohlaví</b>	muž					85	39,4
	žena					131	60,6
<b>Věk</b>	15–29 let	11	12,9	25	19,2	36	16,7
	30–49 let	38	44,7	48	36,9	86	40,0
	50–64 let	20	23,5	31	23,8	51	23,7
	65 let a více	16	18,8	26	20,0	42	19,5
<b>Vzdělání</b>	základní	9	10,7	14	10,9	23	10,8
	středoškolské	43	51,2	70	54,3	113	53,1
	vysokoškolské	32	38,1	45	34,9	77	36,2
<b>Jak dlouho žijete ve městě?</b>	od narození	23	27,1	48	36,9	71	33,0
	přistěhoval jsem se v dětství spolu s rodiči	11	12,9	16	12,3	27	12,6
	přistěhoval jsem se v dospělosti před více než deseti lety	34	40,0	42	32,3	76	35,3
	přistěhoval jsem se v dospělosti v posledních deseti letech	17	20,0	24	18,5	41	19,1
<b>Typ domácnosti</b>	bez dětí	41	48,8	64	50,8	105	50,0
	s nezaopatřenými dětmi	34	40,5	43	34,1	77	36,7
	s velkými dětmi	5	6,0	9	7,1	14	6,7
	jiné	4	4,8	10	7,9	14	6,7
<b>Typ bydlení</b>	rodinný dům	50	59,5	85	65,9	135	63,4
	bytový dům	34	40,5	44	34,1	78	36,6
<b>Místo práce</b>	Lázně Bohdaneč	20	24,1	30	23,3	50	23,6
	Pardubice	19	22,9	35	27,1	54	25,5
	jinde	11	13,3	15	11,6	26	12,3
	nepracuji	26	31,3	36	27,9	62	29,2
	studuji	5	6,0	10	7,8	15	7,1
	jiné	2	2,4	3	2,3	5	2,4